

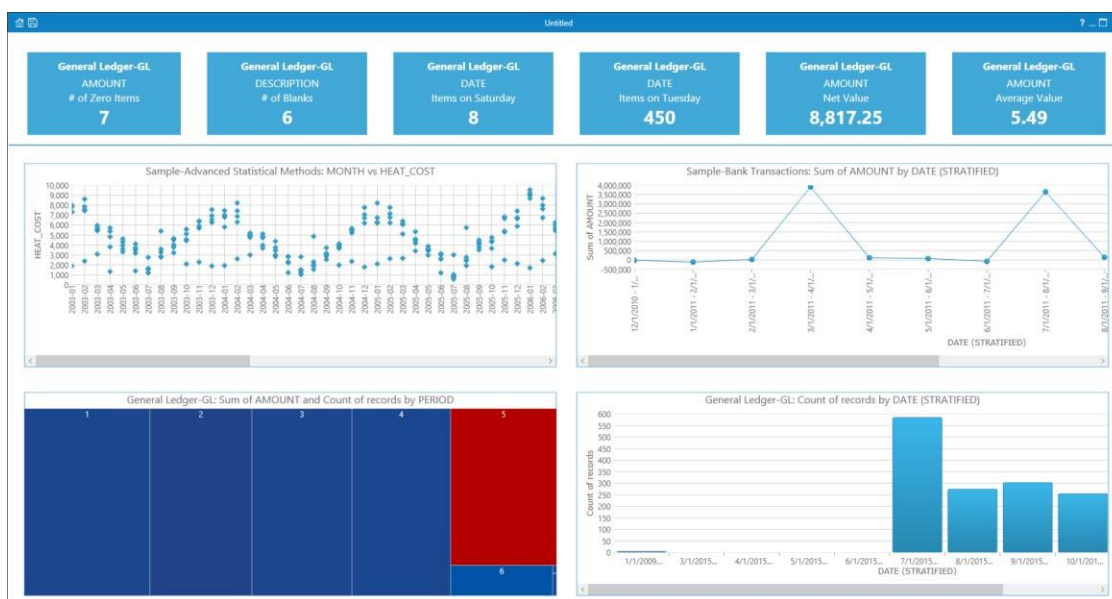


## O que há de novo no IDEA 10.1

[Novos Tipos de Graficos](#) | [Olhe para os Dados Sublinhados do Visualizador de Gráficos](#) | [Obtenha figura real do Visualizador de Gráfico](#) | [Exportação Rápida dos Dados Visualizados no IDEA para Análise Completa](#) | [Outros Recursos de Fácil Utilização](#)

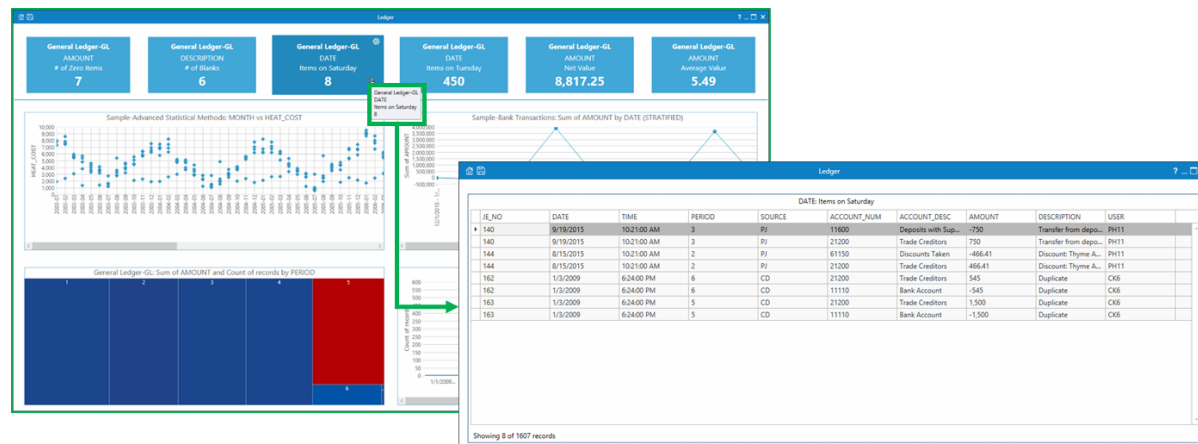
### Novos Tipos de Graficos:

Com IDEA 10.1 Gráfico de Linha e Esparsos, são agora opções padrão dentro do IDEA Visualize funcionalidade. Use gráficos de tendencia de linha ou em gráficos esparsos que identificam rapidamente aglomerado de dados bem como valores extremos que necessitam investigações adicionais.



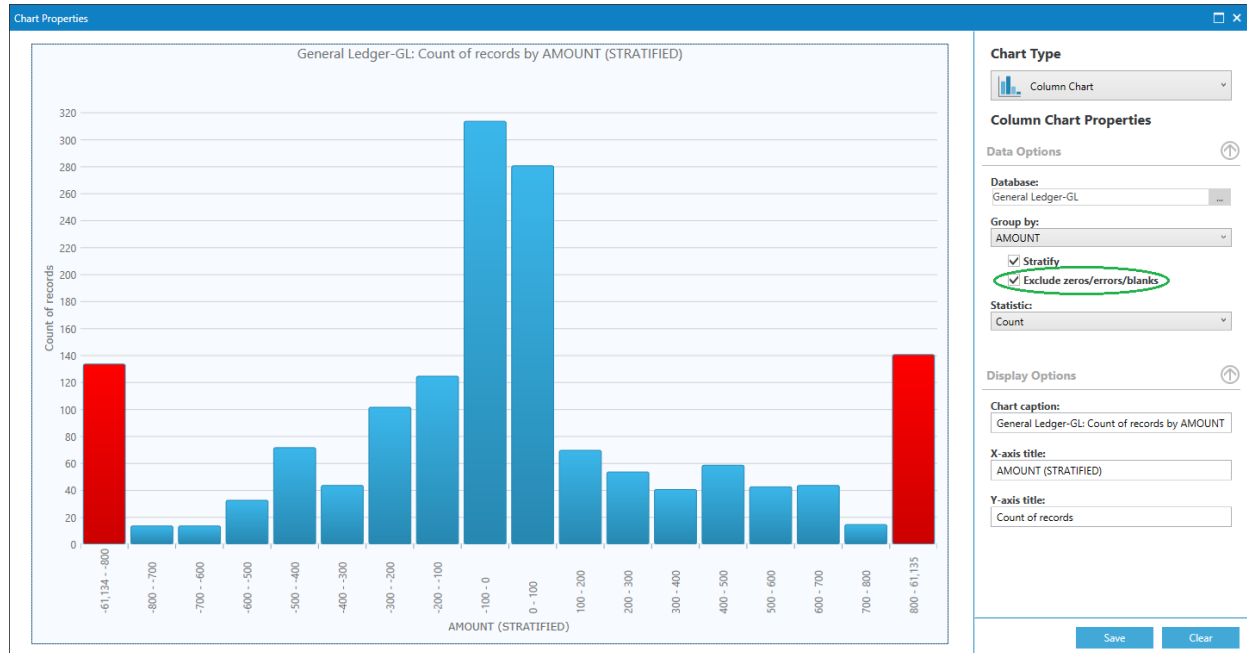
### Olhe para os Dados Sublinhados do Visualizador de Gráficos:

Com IDEA 10.1, usuários podem agora analisar ou aprofundar para valores extremos de dados atrás dos valores totais para selecionar painéis de estatísticas de campo. Use esse recurso para ver rapidamente através dos dados associados dentro de uma categoria ou identifique áreas que necessitem investigações adicionais.



Obtenha figura real dos dados visualizados:

Com IDEA 10.1 clientes podem agora marcar caixa para excluir zeros, espaços e erros que aparecem no Eixo-X de seus visualizadores de gráficos. Obtenha uma imagem real de seus dados, rápida e eficiente sem precisar excluir manualmente os dados que distorcem a análise.

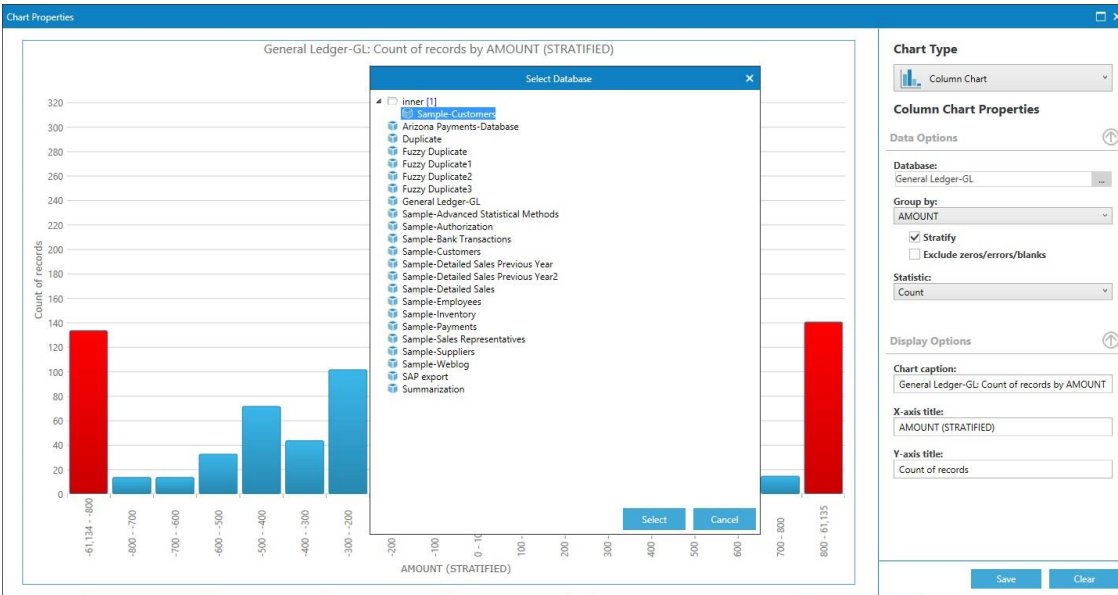


Exporte Rapidamente os Dados Visualizados para o IDEA para uma Análise Completa Para ajuda com a análise mais detalhada, IDEA 10.1 oferece um recurso chamado Criar IDEAScript, que permite aos usuários a clicar em uma / fatia / barra nó /coluna / em um gráfico (ou em determinados painéis de estatísticas de campo) e criar macros IDEAScript a partir daqueles dados. Estas macros podem então ser usadas pelo aplicativo IDEA para mais conhecimento e análise detalhada.

JE_NO	DATE	TIME	PERIOD	SOURCE	ACCOUNT_NUM	ACCOUNT_DESC	AMOUNT	DESCRIPTION	USER
1	7/1/2015	6:18:00 PM	1	SJ	11300	Accounts Receivable	107.71	Pre-conversion sale	DA4
2	7/1/2015	7:11:00 AM	1	CD	63100	Wages & Salaries	140	Paycheque	DA4
4	7/1/2015	6:47:00 PM	1	CD	63100	Wages & Salaries	140.67	Paycheque	DA4
11	7/7/2015	1:54:00 PM	1	SJ	11300	Accounts Receivable	154.38	Pre-conversion sale	DA4
13	7/7/2015	9:33:00 AM	2	CD	63100	Wages & Salaries	150	Paycheque	DA4
13	7/7/2015	9:33:00 AM	2	CD	21200	Trade Creditors	155.83	Payment: Healthy S...	DA4
16	7/5/2015	7:11:00 AM	4	CD	63100	Wages & Salaries	140	Paycheque	DA4
18	7/21/2015	7:11:00 AM	3	CD	62120	Electricity	113.95	Hydro Electricity	DA4
19	7/7/2015	7:29:00 PM	1	PJ	21320	GST Paid	133.08	Purchase: King Kon...	DA4
19	7/7/2015	7:11:00 AM	1	CD	62190	Telephone	152.27	Phone Bill	DA4
20	7/28/2015	7:29:00 PM	1	PJ	61180	Office Supplies	170	Purchase: Cash Pur...	DA4
20	7/28/2015	8:08:00 AM	5	CD	63100	Wages & Salaries	175	Paycheque	DA4
21	7/28/2015	4:04:00 AM	1	SJ	11300	Accounts Receivable	144.43	Sale: Long Island E...	DA4
22	8/3/2015	3:32:00 PM	2	SJ	11300	Accounts Receivable	101.18	Sale: Ontario Creek...	PH11
22	8/3/2015	3:32:00 PM	2	SJ	11300	Accounts Receivable	150	Sale: Ontario Creek...	PH11
22	8/3/2015	8:08:00 AM	5	CD	62190	Telephone	159.09	Phone Bill	PH11
23	7/23/2015	3:32:00 PM	2	SJ	11300	Accounts Receivable	122.73	Sale: Purple Sage L...	DA4
24	7/31/2015	3:32:00 PM	1	SJ	11300	Accounts Receivable	159.55	Sale: Taregon Hill E...	DA4
25	7/27/2015	8:18:00 AM	1	PJ	61160	Freight Paid	113.64	Purchase: Chives St...	DA4

Outros Recursos de Fácil Utilização.

Com IDEA 10.1, os usuários podem agora usar os recursos de visualização e descobrir em bancos de dados contidos em subpastas, ainda preservando a sua estrutura de organização do projeto.



Novos recursos de fáceis de uso para Smart Analyzer incluem:

- Entrada Data View (Visualização de Dados) foi adicionada ao fluxo de trabalho (Nova app) enquanto o link de exibição de dados fornece acesso direto para analisar o banco de dados IDEA ativa.
- Os usuários podem agora entrar mais informações na seção de comentários no fluxo de trabalho (Nova app)
- Quando conectado a um servidor de IDEA à seção de Administração de Projetos, os usuários podem agora criar sub-pastas de auditoria no projeto da área de trabalho ativa atual e em um projeto IDEA Server. Além disso, um projeto IDEA Server também pode ser ligado a um projeto Desktop.
- Informações adicionais sobre a importação padrão de rotina selecionada, é agora exibida em uma área separada do assistente de rotina de importação padrão.
- Quando estiver conectado ao IDEA Server, o assistente de importação permite agora aos usuários selecionar o local de importação (Desktop ou Servidor).